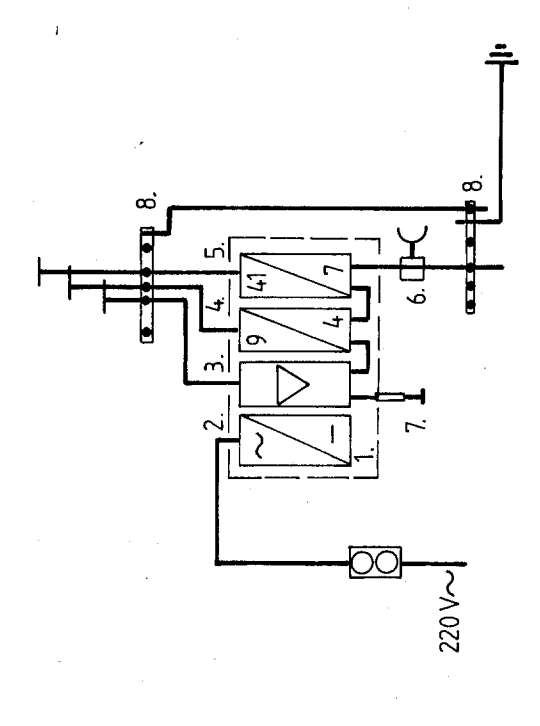
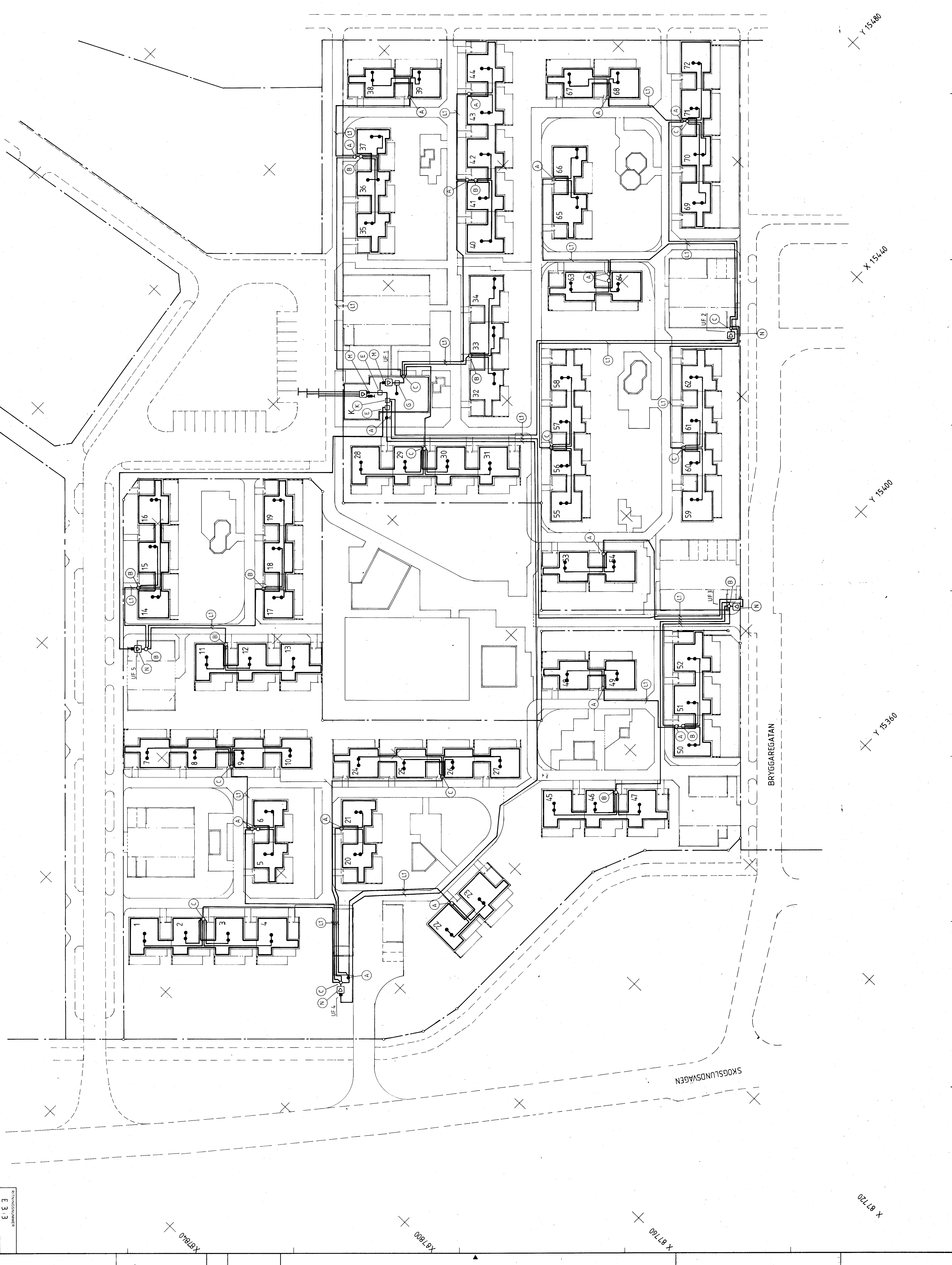


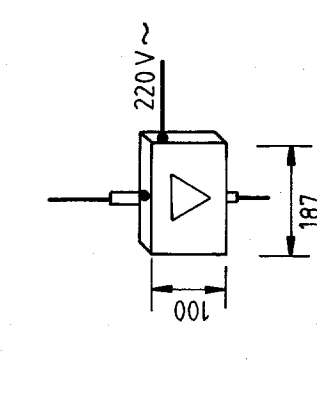
FÖRKLARINGAR

FÖRDELINGS- OCH AVGRENINGSBORD
FÖRKLARING OCH SYMBOLER:

- (A) VT 02
- (B) VT 03
- (C) VT 04
- (D) AZ-1-8
- (E) AZ-1-11
- (F) AZ-1-16
- (G) AZ-1-20
- (H) AZ-2-8
- (K) AZ-2-12
- (L) AZ-2-16
- KOPPLINKABEL
- (U) V45460-D17-86
- (S) S43210-L-A
- ANTENNUTTAG GEDU 2400A
- TACKLOCK AR 20
- SLUTMOTST R 75
- (M) DIMPSATS 12 dB
- (N) FÖRSTÄRKARE PLAC I APP-SKAP
FABR OCH STORLEK ENL ANTENNEN-
FABRIKANT.



- HUVUDFÖRSTÄRKARE (HF)
1. MONT. PLATTA (2 ST)
 2. NÄTLAGG.
 3. RADIOFÖRST.
 4. FREKV. ÖMVL.
 5. FREKV. ÖMVL.
 6. PRODUKTAG.
 7. SLUTMOTST.
 8. JORDN.-SKEIVA (2 ST)
- LOP 3
LNE 1500
LVB 783
LVUR 631 K9/K4
LVUR 443 K41/K7
AZ-1-20
LW 76
ES 6



- BREDBANDSFÖRSTÄRKARE (UFT-UFES)
- | UF | SW | KOMPL. MED KOPPLINGAR OCH UTJÄMNING |
|------|---------|-------------------------------------|
| UF 1 | SHV 140 | " |
| UF 2 | SHV 140 | " |
| UF 3 | SHV 140 | " |
| UF 4 | SHV 140 | " |
| UF 5 | SHV 140 | " |

FÖRFRÅGNINGSUNDERLAG

Riksbyggen
KONSULT

11681 STOCKHOLM 08-772 1000
STOCKHOLM
KTH
STOCKHOLM

GOTTLAND
TERRA NOVA
VISBY 23

SITUATIONSPLAN
CENTRALANTENNANLÄGGNING

ARBETSNUMMER 56 83 03
ETAPP RITNINGSSERIEN
SKALA 1:100
E 3-3

